

# Guía básica de Inmigración



## **La nacionalidad**

La nacionalidad es el vínculo jurídico que une a la persona con el estado y en base al cual, el individuo disfruta de unos derechos que puede exigir a la organización estatal a la que pertenece y ésta, como contrapartida, puede imponerle el cumplimiento de una serie de obligaciones y deberes.

La nacionalidad española se adquiere, se conserva y se pierde de acuerdo con lo establecido por la ley.

### 7.1. FORMAS DE ADQUISICIÓN

Recogemos en este apartado todas las formas de adquisición de la nacionalidad española, así como los requisitos, procedimiento y documentación necesaria para su tramitación. Se dedica un apartado especial a las pruebas de conocimiento sociocultural y de idioma español, del Instituto Cervantes, dada la novedad de estas.

Teniendo en cuenta, la obligatoriedad de presentación telemática de las solicitudes, dedicamos un apartado al modo de realización de esta.

#### Existen diferentes modos de ADQUISICIÓN NACIONALIDAD:


##### A) NACIONALIDAD POR ORIGEN

- Los nacidos de padre o madre española.
- Los nacidos en España cuando sean hijos de padres extranjeros si, al menos uno de los padres, ha nacido en España (se exceptúan los hijos de diplomáticos).
- Los nacidos en España de padres extranjeros, si ambos carecen de nacionalidad (apátridas), o si la legislación de ninguno de ellos atribuye al hijo una nacionalidad. En este caso puede realizarse un expediente en el Registro Civil de su domicilio para declarar la nacionalidad española con valor de simple presunción.



- Los niños nacidos en España de cuyos padres se desconoce la identidad. Se presumen nacidos en España los menores cuyo primer lugar de estancia conocido sea territorio español.

- Son también españoles de origen los menores de 18 años que sean adoptados por un español. Si el adoptado es mayor de 18 años, podrá optar por la nacionalidad española de origen en el plazo de dos años a partir de la constitución de la adopción.



#### **B) NACIONALIDAD POR POSESIÓN DE ESTADO**

Tendrá derecho a la nacionalidad española aquella persona que haya poseído y utilizado esta nacionalidad durante diez años, de forma continuada, de buena fe (sin que tenga conocimiento de la situación real, es decir, de que no es español en realidad), en base a un título inscrito en el Registro Civil. La nacionalidad española no se perderá, aunque se anule el título inscrito en el Registro Civil. El interesado debe haber mantenido una actitud activa en dicha posesión y utilización de la nacionalidad española, esto significa que deberá haberse comportado teniéndose a sí mismo por español, tanto en el disfrute de sus derechos como en el cumplimiento de sus deberes en relación con órganos del Estado español.

#### **C) NACIONALIDAD POR OPCIÓN**

La opción es un beneficio que nuestra legislación ofrece a extranjeros que se encuentran en determinadas condiciones, para que adquieran la nacionalidad española.

Tendrán derecho a adquirir la nacionalidad española por esta vía:

- Aquellas personas que estén o hayan estado sujetos a la patria potestad de un español. Esta posibilidad caduca cuando el interesado cumple 20 años, salvo que por su ley personal el interesado no adquiera la mayoría de edad a los 18 años, en cuyo caso el plazo será de dos años desde que adquiera la mayoría de edad.

- Aquellas personas cuyo padre o madre hubiera sido español y hubiera nacido en España.
- Aquellas personas cuya determinación de la filiación (la determinación de la filiación significa establecer quiénes son los padres de una persona) o nacimiento en España se produzca después de los dieciocho años. En este supuesto, el plazo para optar a la nacionalidad es de dos años desde que se determina la filiación o el nacimiento.
- Aquellas personas cuya adopción por españoles se produzca después de los dieciocho años. En este caso el derecho a optar existe hasta que transcurra el plazo de dos años a partir de la constitución de la adopción.

#### D) NACIONALIDAD POR RESIDENCIA

Esta forma de adquisición de la nacionalidad exige la residencia de la persona en España durante diez años de forma legal, continuada e inmediatamente anterior a la petición. Existen casos en los que el período de residencia exigido se reduce; estos son:

- Cinco años: para la concesión de la nacionalidad española a aquellas personas que hayan obtenido la condición de refugiado
- Dos años: para los nacionales de países iberoamericanos, Andorra, Filipinas, Guinea Ecuatorial, Portugal o personas de origen sefardí.
- Un año:
  - El que haya nacido en territorio español.
  - El que no ejerció debidamente su derecho a adquirir la nacionalidad española por opción.
  - El que haya estado sujeto legalmente a la tutela (bajo la vigilancia de un tutor), guarda o acogimiento (el acogimiento que permite la reducción de residencia legal a un año es aquél en que existe resolución de la entidad pública que tenga en cada territorio encomendada la protección de menores y los acogimientos que estén judicialmente reconocidos) de un ciudadano o institu-



ción españoles durante dos años consecutivos, incluso si continuare en esta situación en el momento de la solicitud.

- El que, en el momento de la solicitud, lleve un año casado con un español o española y no esté separado legalmente o, de hecho.
- El viudo o viuda de española o español, si en el momento de la muerte del cónyuge no estaban separados, de hecho, o judicialmente.
- El nacido fuera de España de padre o madre, (nacidos también fuera de España), abuelo o abuela, siempre que todos ellos originariamente hubieran sido españoles.

#### E) NACIONALIDAD POR CARTA DE NATURALEZA


Esta forma de adquisición de la nacionalidad tiene carácter graciable y no se sujeta a las normas generales de procedimiento administrativo. Será otorgada o no discrecionalmente por el Gobierno mediante Real Decreto, tras valorar la concurrencia de circunstancias excepcionales.

### 7.2. PROCEDIMIENTO REQUISITOS Y DOCUMENTACIÓN NECESARIA

Una primera cuestión es **QUIEN PUEDE O DEBE PRESENTAR LA SOLICITUD** de nacionalidad, ya que en función de la persona que lo haga, se necesitará una u otra documentación.

Las personas que pueden presentarla son:

- El interesado, por sí mismo, siempre que sea mayor de 18 años o se encuentre emancipado.
- El mayor de 14 años asistido por su representante legal.
- El representante legal del menor de 14 años.
- La persona con la capacidad modificada judicialmente por sí solo o el representante legal de dicha persona, dependiendo de lo que señale la sentencia de incapacitación.



Respecto a la **DOCUMENTACIÓN NECESARIA** para la realización de este trámite, se ha de presentar la siguiente (importante consultar Nota (1) final capítulo 3 sobre forma de presentar la documentación):

#### CASO GENERAL

- **Modelo de solicitud normalizado.** En caso de presentación en sede electrónica se sustituirá por el formulario on-line
- **Tarjeta de Identidad de extranjero.** Tarjeta de Familiar de ciudadano de la Unión Europea o Certificado del Registro Central de Extranjeros o del Registro de ciudadano de la Unión.
- **Pasaporte** completo y en vigor del país de origen.
- **Certificación de nacimiento** del interesado, debidamente traducido y legalizado.
- **Certificado de antecedentes penales de su país de origen.**
- **Certificado de matrimonio** si el solicitante está casado. Si estuviera divorciado en el mismo deberá constar la inscripción del divorcio.
- **Justificante del pago de la tasa**
- **Certificado de antecedentes penales del Registro Central de penados.** Puede sustituirse por la autorización de consulta al Ministerio de Justicia consignada en el modelo de solicitud
- **Certificado de empadronamiento.** Puede sustituirse por la autorización de consulta al Ministerio de Justicia consignada en el modelo de solicitud
- **Diplomas del Instituto Cervantes** de la prueba de conocimientos constitucionales y socioculturales (CCSE) y la prueba de conocimiento del idioma español (DELE). Se dedica un apartado específico a estos exámenes.

#### PERSONAS MENORES DE EDAD O CON LA CAPACIDAD MODIFICADA JUDICIALMENTE:

- **Menores de 14 años o personas con capacidad modificada judicialmente:** Toda la documenta-




ción general a excepción de la prueba del Instituto Cervantes de cuya realización están exentos, y, además:

- **Autorización del encargado del Registro Civil** del domicilio del menor o de la persona con la capacidad modificada judicialmente, en los términos previstos en la normativa vigente.
- **Documento de identificación del representante o representantes legales.**
- **Certificado de centro de formación, residencia, acogida, atención o educación especial que acredite el suficiente grado de integración**, obligatorio en el caso de niños en edad escolar.

- **Mayores de 14 años y menores de 18 que no tengan capacidad modificada judicialmente:** Toda la documentación del caso general a excepción de la prueba del Instituto Cervantes de cuya realización están exentos, y, además:

- **Certificado de centro de formación, residencia o acogida que acredite el suficiente grado de integración.** Este certificado será obligatorio en solicitantes menores en edad escolar y siempre que el menor o la persona con la capacidad modificada judicialmente esté inscrita en alguno de estos centros.
- **Documento acreditativo de la representación legal** (Auto judicial donde se establezca la representación o documento de identificación de los padres en el caso de menores sujetos a patria potestad)
- **Tarjeta de Identidad de extranjero, tarjeta de residencia de familiar de ciudadano de la Unión Europea o Certificado de Registro de ciudadano de la Unión.** Puede sustituirse por la autorización de consulta al Ministerio de Justicia consignada en el modelo de solicitud.

Existen además algunos casos especiales en los que es diferente la documentación a aportar y que son los siguientes:



**Refugiados:**

- Tarjeta de Identidad de extranjeros donde conste su condición de refugiado.
- Pasaporte Azul de la Convención de Ginebra de 1951 (en caso de disponer del mismo).
- Certificado de la Oficina de Asilo y Refugio del Ministerio del Interior (este certificado tendrá una validez de seis meses desde la fecha de su expedición) donde conste: que mantiene su condición de refugiado.

**Nacidos en territorio español:** Certificación literal de nacimiento del interesado inscrito en el Registro Civil español.

**Quienes no hayan ejercido oportunamente la facultad de optar:**

- Certificación de nacimiento del padre/madre española.
- Certificación literal de nacimiento del interesado inscrito en un Registro Civil español o resolución judicial donde conste la adopción por español o el reconocimiento de la filiación.

**Personas en régimen de tutela, guarda o acogimiento no provisional:**

- En los casos de acogimiento familiar: Auto del Tribunal competente por el que se designe a la persona que va a ejercer la tutela, guarda o acogimiento.
- En los casos de acogimiento por Institución española: Resolución de dicha Institución asumiendo la tutela, guarda o acogimiento.

**Casado/a con español/a.**

- Certificación literal de nacimiento del cónyuge español, expedido por Registro civil español.
- Certificación literal de matrimonio expedido por Registro civil español.
- Certificado de Convivencia o Empadronamiento conjunto con el cónyuge.





**Viudo/a de español/a.**

- Certificación literal de nacimiento del cónyuge expedido por Registro civil español.
- Certificación literal de matrimonio expedido por Registro civil español actualizado, esto es, expedido en fechas próximas a la solicitud de nacionalidad.
- Certificación de defunción del cónyuge.
- Certificado de empadronamiento conjunto o convivencia a la fecha de fallecimiento del cónyuge.

**Descendiente de español**

- Certificación literal de nacimiento del padre/madre española.
- Certificación literal de nacimiento abuelo/abuela, sólo cuando uno de ellos, o ambos, sean ascendientes españoles. En este caso, deberá presentarse también la certificación de nacimiento del padre/madre descendiente de español, aunque él/ella haya sido o no español.


**Sefardíes**

- Documentación acreditativa de la condición de sefardí conforme a lo establecido en el artículo 1.2 de la Ley 12/2015, de 24 de junio, en materia de concesión de la nacionalidad española a los sefardíes originarios de España.

**IMPORTANTE.** - consultar nota (1) final capítulo tres respecto forma de realizar presentación.

**7.3. LOS EXÁMENES DEL INSTITUTO CERVANTES**

Entre la documentación que se exige para la nacionalidad, están las pruebas del Instituto Cervantes, que son dos: prueba de conocimientos constitucionales y socioculturales (CCSE) y la prueba de conocimiento del idioma español (DELE).



Se exponen en este apartado, las personas obligadas a hacer estas pruebas a la hora de presentar la nacionalidad, así como la información necesaria sobre matriculación y conocimientos en estas pruebas.

Estarán exentos de la realización de ambas pruebas los menores de dieciocho años y las personas con capacidad modificada.

Además, se puede obtener en tres supuestos, dispensa del ministerio de justicia para la realización de ambas pruebas. Esta, se tramitará directamente ante el Ministerio de Justicia, quien a la vista de cada caso particular decidirá concederla.

Los tres casos en que se contempla esta dispensa son:

- Personas que no sepan leer ni escribir
- Personas con dificultades de aprendizaje
- Solicitantes que hayan estado escolarizados en España y hayan superado la educación secundaria obligatoria


Por último, según la Resolución del Director General de los Registros y del Notariado, con fecha de 22 de mayo de 2017, los solicitantes a la nacionalidad española de origen sefardí de más de 70 años de edad están dispensados de hacer ambas pruebas.


#### A) PRUEBA CESCE

La superación de la prueba acredita el conocimiento de la Constitución Española y de la realidad social y cultural españolas, lo que es un requisito indispensable para la concesión de la nacionalidad española exigido en la ley.

Pueden realizar esta prueba los candidatos de cualquier nacionalidad con capacidad legal para obrar y mayores de 18 años.

Se puede realizar la prueba CCSE en los centros de examen reconocidos por el Instituto Cervantes. Las fechas de convocatorias, plazos de





inscripción y lugares de realización de las pruebas, para los años 2019 y 2020 se pueden consultar en el portal del Instituto Cervantes en el enlace: <https://exámenes.cervantes.es>.

La inscripción se puede únicamente realizar online previo registro en la página del Instituto Cervantes. El precio de la inscripción para la prueba CCSE en 2019 es de 85 € (ochenta y cinco euros). Es un precio uniforme en todo el mundo puede ser revisado anualmente.

El Instituto Cervantes pone a su disposición de los interesados en este mismo portal un ejemplo tipo de la prueba y la guía de la prueba CCSE.

El Instituto Cervantes pone a disposición de los candidatos de la prueba CCSE un manual para su preparación. Este Manual contiene las 300 preguntas de las que se extraerán las que se utilizarán en las convocatorias de cada año. El manual para las pruebas del año 2019 está ya disponible en esta página y tiene un 25% de preguntas nuevas respecto al de 2018. **El examen, que es diferente para cada uno de los candidatos, se compone de 25 preguntas extraídas aleatoriamente de las 300 que compone el temario.**

El manual oficial del Instituto Cervantes para preparar la prueba CCSE se puede descargar gratuitamente desde la página dedicada a los materiales CCSE.

## B) PRUEBA DELE

La superación de la prueba acredita un conocimiento básico de la lengua española. Se acredita mediante diploma otorgado por el Instituto Cervantes, de nivel A2 o superior.

Además de los casos generales de exención y dispensa para ambas pruebas, estarán exentos de la realización de las pruebas de idioma, los nacionales de países en los que el español sea la lengua oficial.

Se puede realizar la prueba DELE en los centros de examen reconocidos por el Instituto Cervantes. Las fechas de convocatorias, plazos de inscripción y lugares de realización de las pruebas, para los años 2018 y 2019 se pueden consultar en el portal del Instituto Cervantes en el enlace:

**<https://exámenes.cervantes.es>**

La inscripción se puede únicamente realizar online previo registro en la página del Instituto Cervantes. El precio de la inscripción varía según el lugar que se realice la prueba.

El Instituto Cervantes pone a disposición de los candidatos de la prueba DELE un manual para su preparación. Este Manual contiene las 300 preguntas de las que se extraerán las que se utilizarán en las convocatorias de cada año. El manual para las pruebas del año 2019 está ya disponible en esta página y tiene un 25% de preguntas nuevas respecto al de 2018.

El manual oficial del Instituto Cervantes para preparar la prueba DELE se puede descargar gratuitamente desde la página dedicada a los materiales DELE, en la página web suministrada.

#### **7.4. COMO PRESENTAR LA SOLICITUD (POR MEDIOS TELEMÁTICOS)**

En la actualidad, es obligatoria la presentación de la nacionalidad por medios telemáticos, no admitiéndose ya la solicitud presencial. En este apartado vamos a desarrollar a grandes rasgos los principales pasos para su presentación telemática. La presentación se realiza a través del portal que el Ministerio de Justicia tiene habilitado a tal efecto.

Resulta importante seguir un cierto orden a la hora de presentación de la solicitud, dado que algunos documentos legalizados tienen una vigencia determinada, por ello es importante seguir un orden.



Lo primero de todo será inscribirnos y aprobar las pruebas del instituto Cervantes, salvo los casos de excepciones o dispensas que ya han sido tratados. Una vez aprobadas estas pruebas, se deberá requerir a los países de origen la documentación necesaria para tramitar la nacionalidad.


Se deberá así mismo tramitar un certificado de antecedentes penales españoles, este se puede tramitar de forma presencial, en la delegación provincial de Ministerio de justicia, cuya dirección viene en el apartado de direcciones y sitios de esta guía. Se puede también tramitar online a través de la página del Ministerio de Justicia, para lo cual habrá de contar el solicitante con un certificado digital.

Como se ha dicho, el nuevo proceso es telemático y la presentación se realiza por la plataforma telemática habilitada por el ministerio de justicia. Por la vía telemática obtenemos el correspondiente número de registro de forma inmediata, una vez firmada nuestra solicitud telemáticamente.

**Todos los documentos originales, legalizados/apostillados y traducidos (en su caso), deberán estar previamente digitalizados. Es decir, tendrás que escanear todos los documentos para poder adjuntarlos a tu solicitud. Cada documento deberá escanearse por separado. Es importante también que, al asignarle nombre al documento, no pongas tildes, espacios...**

**Es imprescindible contar con Certificado Digital para poder solicitar la nacionalidad por vía telemática. El Certificado Digital te permite firmar tu solicitud de forma electrónica. Si tú no dispones de certificado digital, podrás solicitarlo a través de la Fábrica Nacional de Moneda y Timbre, o pedir a algún familiar, amigo o experto que lo presente en tu nombre.**

**Java es un pequeño programa que permite el correcto funcionamiento de plataformas**



telemáticas. Es importante, por tanto, que esté actualizado a la última versión. Además, dentro de la configuración de seguridad de Java tendrás que incluir como sitios seguros los dos sitios de la plataforma telemática: <https://sede.mjusticia.gob.es> y <https://enares.mjusticia.gob.es>

Lo mejor para presentar la nacionalidad española es hacer con un ordenador con sistema operativo Windows con el navegador Internet Explorer.

No olvides que para presentar tu solicitud deberás pagar la correspondiente tasa administrativa, modelo 790 código 026. El importe de dicha tasa es de **102 euros**.

Comprueba que, en el momento de presentar tu solicitud, todos tus datos personales estén actualizados y perfectamente registrados. Puedes editar estos datos a través de la propia plataforma.

Antes de enviar y firmar tu solicitud comprueba todos los documentos. Revisa que están todos perfectamente subidos y que no te has olvidado de adjuntar ninguno y que estén perfectamente digitalizados y que se pueden abrir y ver correctamente. Una vez que firmemos ya no podremos añadir más documentos a través de la plataforma telemática.

Finalmente, tendremos que enviar y firmar nuestra solicitud. De forma automática se generará un justificante. Dicho justificante podremos descargarlo y guardarlo para tener esa justificación de que nuestro expediente ha sido enviado.